

Utbildning efter grundskolan samt vid Högskolan på Åland hösten 2014

Färre studerande i Yrkesgymnasiet och Högskolan

Hösten 2014 studerar 472 personer i Ålands lyceum och 674 i Ålands yrkesgymnasium. Ålands folkhögskola har 56 elever och Högskolan på Åland har 490 studerande denna termin. Lycéet har ungefär lika många studerande som 2013 medan de har blivit 30 färre i Yrkesgymnasiet. Högskolans studerande har minskat med 20, medan Folkhögskolan visar en ökning med nio personer från i fjol.

Folkhögskolan har en betydligt mera jämn könsfördelning i år än 2013 med en höjning av andelen män från 30 till 43 procent. I Lycéet och Yrkesgymnasiet är könsfördelningen ungefär densamma som 2013 med 59 procent kvinnor i Lycéet och en manlig majoritet på 57 procent i Yrkesgymnasiet. På Högskolan råder också manlig majoritet med nästan två tredjedelar män, samma fördelning som i fjol. Av alla studerande är närmare 770 kvinnor och drygt 920 män.

Tabell 1. Studerande hösten 2014 efter nivå, kön, hemort och ålder

	Utbildningsnivå			
	Totalt	Gymnasie- nivå	Högskolan på Åland	Övrig utbildning
Totalt	1 692	1 146	490	56
Kön				
Kvinnor	769	567	170	32
Män	923	579	320	24
Hemort				
Åland	1 384	1 065	272	47
Finland	188	74	113	1
Sverige	117	6	103	8
Övriga	3	1	2	-
Ålder				
15-19	1 021	967	12	42
20-24	328	75	246	7
25-29	166	36	128	2
30-39	102	31	70	1
40-49	53	25	26	2
50+	22	12	8	2

Källa: ÅSUB Utbildningsstatistik

På gymnasienivå har de studerande med hemort såväl på Åland som i Finland och Sverige blivit färre jämfört med 2013. På Högskolan har de studerande från Sverige minskat med ett tiotal personer medan de från fastlandet blivit några enstaka fler. I Folkhögskolan är det främst elever med hemort på Åland som ökat jämfört med föregående år, men också antalet svenskar har stigit med ett fåtal personer.

Beskrivning av statistiken

Detta meddelande innehåller statistik om åländsk utbildning efter grundskolan och på högskolenivå höstterminen 2014. Insamlingen är en totalundersökning, och uppgifter från Ålands lyceum, Ålands yrkesgymnasium, Ålands folkhögskola och Högskolan på Åland ligger till grund för statistiken. Uppgifterna gäller situationen i början av läsåret, eller den 20 september 2014. Vissa jämförelser med tidigare år görs också. Statistiken över Högskolan på Åland behandlar enbart de som studerar antingen examensinriktade ämnen eller kursutbildningar. Därtill finns även den öppna högskolan, som inte behandlas i detta statistikmeddelande. Statistikens syfte är att ge en heltäckande bild av de studerande i den åländska utbildningen ovanför grundskolenivån. Statistiken omfattar inte utbytesstuderande som studerar vid Högskolan på Åland. Information om absentieanmälda studerande finns i två egna tabeller, men i övrigt omfattar statistiken inte studerande med studieuppehåll. De högskolestuderande delas inte in i årskurser, men för övriga skolor finns uppgifter per årskurs.

Under 2011 reformerades gymnasialstadieutbildningen på Åland, varvid Ålands handelsläroverk, Ålands hotell- och restaurangskola, Ålands sjömansskola, Ålands vårdinstitut samt Ålands yrkesskola sammanslogs till Ålands yrkesgymnasium. Verksamheten vid Ålands naturbruksskola upphörde efter vårterminen 2011. Ålands lyceum och Ålands yrkesgymnasium leds av den nya myndigheten Ålands gymnasium. De olika studieprogrammen är i detta meddelande grupperade enligt utbildningsnivåer, vilka efter reformen är gymnasienivå, högskoleutbildning samt övrig utbildning. Gymnasienivån indelas i allmänbildande gymnasieutbildning och grundläggande yrkesutbildning. För varje program anges hur många studieår det omfattar samt till vilket utbildningsområde det hör. Utbildningsområdena (allmänbildande, humanistiskt etc.) bygger på den internationella utbildningsklassificeringen, ISCED. Vissa av utbildningsprogrammen som tidigare hänförts till det tekniska ämnesområdet har fr.o.m. 2006 placerats i serviceområdet, varför dessa områden inte på ett rättvisande sätt kan jämföras med tidigare års uppgifter. Av utrymmesskäl anges utbildningsområdenas namn förkortade på ett flertal ställen, men i bl.a. *tabell 6* finns utbildningsområdenas namn i sin helhet.

Några definitioner och förklaringar:

Landskommuner:	Alla kommuner utom Mariehamn
Landsbygden:	Alla kommuner på fasta Åland utom Mariehamn
Skärgården:	Brändö, Föglö, Kumlinge, Kökar, Sottunga och Vårdö
-	Exakt 0 enheter
.	Uppgift ologisk, kan ej förekomma
..	Uppgifter saknas, är för få till antalet eller alltför osäkra för att anges

Statistiken baseras på individuppgifter som ÅSUB har begärt in från skolornas och Högskolans studeranderegister. Uppgifterna om studieplatser, sökande och antagna kommer dels ur den samåländska elevantagningen och dels från skolorna som också har beretts tillfälle att granska de färdiga tabellerna. ÅSUB riktar ett tack till alla som har bidragit med uppgifter och kommentarer.

ÅSUB publicerar sedan år 2000 ett årligt statistikmeddelande om utbildning efter grundskolan samt vid Högskolan på Åland. Ytterligare statistik i detta ämne, bl.a. flera tidsserier och mera detaljerade uppgifter, kan man hitta på ÅSUBs hemsida

(www.asub.ax). Statistik om lärarna i det åländska skolväsendet publiceras sedan 2005 vart tredje år. Övrig årlig utbildningsstatistik som ÅSUB ger ut gäller grundskolan, avlagda examina, utbildning som inte leder till examen samt studerande utanför Åland. En prognos om det framtida elevunderlaget gavs ut i juni 2010. All utbildningsstatistik är tillgänglig på hemsidan som publikationer, databaser och exceltabeller.

Den åländska utbildningen efter grundskolan

Den åländska utbildningen efter grundskolan upprätthålls av Ålands landskapsregering. På gymnasienivå finns nu Ålands lyceum som tillhandahåller allmänbildande gymnasieutbildning och Ålands yrkesgymnasium som ger grundläggande yrkesutbildning. Yrkehögskoleutbildningen sker sedan år 2003 vid Högskolan på Åland. Ålands landskapsregering driver också Ålands folkhögskola, vars verksamhet hör till övrig utbildning.

Ökat elevantal i Folkhögskolan

Ålands lyceum har 472 studerande, vilket är endast enstaka färre än fjolårets rekordantal. Vid Ålands yrkesgymnasium fortsatte antalet studerande att minska och uppgick till 674, vilket är 33 färre än 2013. Samtidigt ökade Ålands folkhögskola från 47 till 56 elever. Högskolan på Åland har 490 studerande denna termin, en minskning med ungefär 20 jämfört med 2013.

Tabell 2. Studerande hösten 2014 efter skola och kön

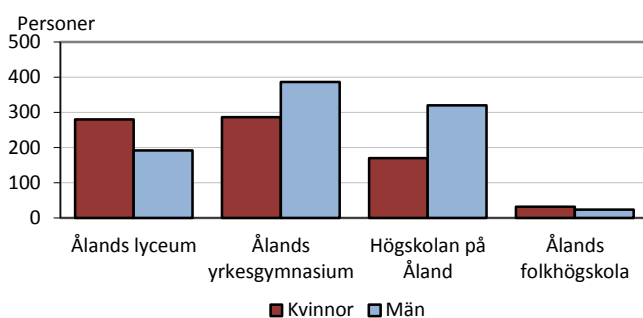
Skola	Antal			Procent	
	Totalt	Kvinnor	Män	Kvinnor	Män
Totalt	1 692	769	923	45,4	54,6
Ålands lyceum	472	280	192	59,3	40,7
Ålands yrkesgymnasium	674	287	387	42,6	57,4
Ålands folkhögskola	56	32	24	57,1	42,9
Högskolan på Åland	490	170	320	34,7	65,3

Källa: ÅSUB Utbildningsstatistik

Manlig majoritet i Yrkesgymnasiet, kvinnlig i Lycéet

Tabell 2 visar också könsfördelningen i skolorna. I Lycéet är 59 procent kvinnor och 41 procent män, medan Yrkesgymnasiet omvänt har 57 procent män och 43 procent kvinnor. Andelarna är ungefär de samma som i fjol. I Folkhögskolan har könsskillnaden minskat betydligt. Förra läsåret var 70 procent av eleverna där kvinnor, men detta läsåret är deras andel 57 procent. I Högskolan är nästan två tredjedelar män, vilket är samma andel som i fjol. När det gäller de olika programmen och ämnesområdena finns det mycket stora skillnader i könsfördelningen.

Studerande hösten 2014 efter skola och kön



Källa: ÅSUB Utbildningsstatistik

Drygt 130 studerande på närvårdarprogrammen

Det finns 44 olika program eller linjer i utbildningen som omfattas av denna statistik, varav 34 på gymnasienivå, 3 inom övrig utbildning och 7 på Högskolan. I *tabell 3* presenteras de studerande på gymnasienivå efter utbildningsnivå, skola, program, utbildningsområde och kön, medan *tabell 4 och 5* innehåller motsvarande uppgifter för kategorin övrig utbildning samt för Högskolan på Åland. För varje program anges antalet studieår. Vissa program är ett- eller två-åriga grundläggande program som sedan fortsätter med ett- eller två-åriga specialiseringsprogram. T.ex. tar utbildningen till vaktstyrman tre år – ett år på grundutbildningen sjöfart/vaktman och två år på vaktstyrmansprogrammet. På Yrkesgymnasiet ingår i detta års statistik uppgifter om studerande på två utbildningar vars inledning uppskjutits från september till oktober. Det gäller företagsekonomi för vuxna samt specialisering inom mentalhälsoarbete och missbrukarvård för vuxna.

Flest studerande har studentlinjen på Lycéet med drygt 470 personer. På Yrkesgymnasiet studerar drygt 130 personer på de olika närvårdarprogrammen. Av dem deltar drygt 70 i vuxenutbildning och nästan 20 av dessa går läroavtalsutbildning. De största enskilda utbildningsprogrammen på Yrkesgymnasiet är merkonomutbildningen för unga samt kockprogrammet, vilka har 69 studerande vardera. Övriga program med över 30 studerande är närvårdarprogrammet för unga, fordons- och transportteknik, sjöfart/vaktman samt det samhällliga och sociala utbildningsprogrammet. På det nya utbildningsprogrammet för VVS-montörer är alla 16 studieplatser fyllda.

Jämnast könsfördelning på hotell- och restaurangprogrammen

Könsfördelningen varierar mycket på de olika utbildningsprogrammen. Jämnast är fördelningen på hotell- och restaurangprogrammen där 56 procent av de som studerar till servitörer är kvinnor och 58 procent av de som ska bli kockar är män. På närvårdarprogrammen är över fyra femtedelar av de studerande kvinnor medan sjöfartsprogrammen i ännu större utsträckning domineras av män. Endast tre kvinnor går en sjöfartsutbildning, två av dem till vaktstyrman och en till fartygselektriker. Också på de tekniska programmen är den manliga majoriteten stor och endast fordons- och transportteknik har fler än två kvinnliga studerande, nämligen nio stycken. Det innebär att kvinnorna utgör en fjärdedel av de studerande på detta program. Förutom vårdutbildningarna har merkonomprogrammet för vuxna samt frisörinjen kvinnodominans med över 90 procent kvinnliga studerande och därtill är tre fjärdedelar kvinnor på det samhällliga och sociala utbildningsprogrammet.

Tabell 3. Studerande på gymnasienivå hösten 2014 efter utbildningsnivå, program och kön

Nivå Skola Program/kurs	Utbildnings- område	Studie- år	Antal			Procent	
			Totalt	Kvinnor	Män	Kvinnor	Män
Totalt			1 146	567	579	49,5	50,5
Allmänbildande gymnasieutbildning							
Ålands lyceum			472	280	192	59,3	40,7
Studentlinje	Allmänbild.	3-4	472	280	192	59,3	40,7
Grundläggande yrkesutbildning							
Ålands yrkesgymnasium			674	287	387	42,6	57,4
Företagsekonomi	Handel/samh	3	69	25	44	36,2	63,8
Företagsekonomi, vuxen	Handel/samh	2-3	26	24	2	92,3	7,7
Media och kommunikation	Humanist	3	11	7	4	63,6	36,4
Hotell och restaurang, inr. kock	Service	2 ¹⁾	69	29	40	42,0	58,0
Hotell och restaurang, inr. servitör	Service	2 ¹⁾	14	8	6	57,1	42,9
Hotell och rest, servitör, gymn. bas.	Service	1	11	6	5	54,5	45,5
Närvårdare	Hälso- o soc.v	2	40	33	7	82,5	17,5
Närvårdare, vuxen	Hälso- o soc.v	1	29	25	4	86,2	13,8
Närvårdare, läroavtal	Hälso- o soc.v	1,5	19	16	3	84,2	15,8
Mentalhälsoarb. o. missbrukarvård	Hälso- o soc.v	3	7	7	-	100,0	-
Mentalhälsoarb. o. missbrukarvård, vux.	Hälso- o soc.v	2	9	9	-	100,0	-
Sjukvård och omsorg	Hälso- o soc.v	1	13	12	1	92,3	7,7
Sjukvård och omsorg, vuxen	Hälso- o soc.v	1	10	9	1	90,0	10,0
Vård och fostran av barn och unga	Hälso- o soc.v	1	1	1	-	100,0	-
Vård o. fostran av barn o. unga, vuxen	Hälso- o soc.v	1	1	-	1	-	100,0
Äldreomsorg	Hälso- o soc.v	1	1	-	1	-	100,0
Äldreomsorg, vuxen	Hälso- o soc.v	1	3	3	-	100,0	-
Samhällelig och social sektor	Handel/samh	3	34	26	8	76,5	23,5
Fastighetskötarassistent, spec. klass	Teknisk	3	6	1	5	16,7	83,3
Hotell, restaurang och café, spec. klass	Service	3	9	5	4	55,6	44,4
Yrkesträning	Annat	4	19	11	8	57,9	42,1
Byggteknik	Teknisk	3	24	1	23	4,2	95,8
El- och datateknik, datorteknik	Teknisk	3	29	-	29	-	100,0
El- och datateknik, elteknik	Teknisk	3	25	1	24	4,0	96,0
Fordons- och transportteknik	Teknisk	3	37	9	28	24,3	75,7
Frisör	Service	3	14	13	1	92,9	7,1
Verkstads- och produktionsteknik	Teknisk	3	19	1	18	5,3	94,7
VVS-montör	Teknisk	3	16	2	14	12,5	87,5
Sjöfart, vaktman	Service	1	37	-	37	-	100,0
Sjöfart, däck- o maskinreparatör	Service	2	16	-	16	-	100,0
Sjöfart, fartygselektriker	Teknisk	2	20	1	19	5,0	95,0
Vaktmaskinmästare	Service	2	20	-	20	-	100,0
Vaktstyrman	Service	2	16	2	14	12,5	87,5

¹⁾ Utbildningarna till kock eller servitör tar totalt tre år inklusive den gemensamma grundutbildningen Hotell och restaurang på ett år. Alla som påbörjat grundutbildningen hösten 2014 ska bli kockar, varför grundutbildningsåret inte visas separat i tabellen.

Källa: ÅSUB Utbildningsstatistik

Få män på hantverks- och naturfotolinjerna i Folkhögskolan

I Folkhögskolan ersattes 2012 de allmänna linjerna skapande, musik, idrott, media och integration av ett nytt program, NYAlinjen. NYA står för Nyskapande, Yrkesorienterande och Annorlunda. De studerande på linjen kan välja kurser från ämneskategorier som motsvarar de tidigare allmänna linjerna och har dessutom möjlighet att delta i ämnesintegrerade projekt, gå specialkurser (t.ex. avlägga datakörkort) samt läsa upp grundskolebetygen i vissa ämnen. Två tredjedelar av Folkhögskolans elever, eller 38 personer, går NYAlinjen och könsfördelningen är jämn. För vuxenstuderande finns de specialiserade linjerna hantverk och naturfoto vilka har åtta respektive tio studerande i år och endast tre av dessa är män.

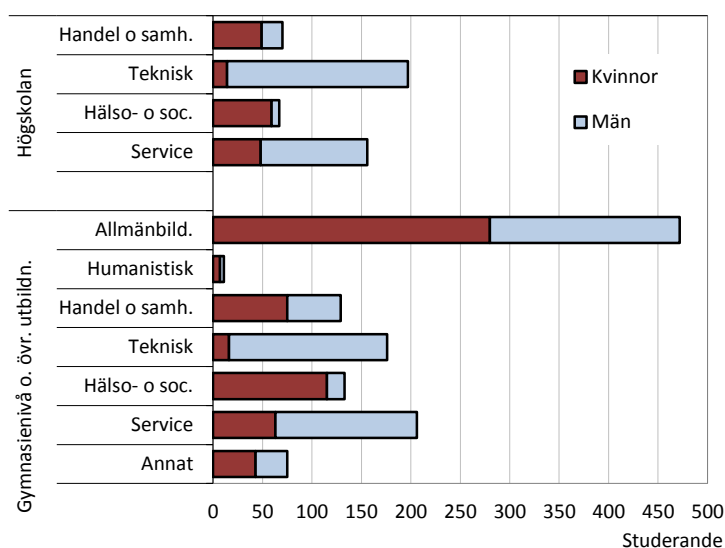
Ojämn könsfördelning på Högskolans utbildningsprogram

Av de 490 studerande på Högskolan läser drygt 100 maskinteknik och ungefär lika många går på sjöfartsprogrammet. På båda dessa program och därtill elektroteknikprogrammet är över 90 procent av de studerande män. Också informationsteknik har en stor mansdominans med 86 procent av de studerande. Kvinnorna är i majoritet på vård (88 procent), företagsekonomi (70 procent) och hospitality management (69 procent).

Kvinnorna dominerar vårdutbildningen, männen inom teknik

De studerandes fördelning på utbildningsområde efter kön framgår av *tabell 6* och illustreras också av diagrammet nedan. Både på gymnasienivå och i Högskolan dominerar kvinnorna inom hälso- och socialvård medan männen är i stor majoritet inom teknik. Av utbildningarna inom serviceområdet är det sjöfartsprogrammen som domineras av män, medan hotell- och restaurangutbildningarna har en kvinnlig övervikt, dock inte lika stor som männens inom sjöfarten. Jämnast är könsfördelningen inom allmänbildande utbildning samt handel- och samhällsvetenskap på gymnasienivå, där 58-59 procent av de studerande är kvinnor.

Studerande hösten 2014 efter utbildningsnivå, utbildningsområde och kön



Källa: ÅSUB Utbildningsstatistik

Tabell 4. Studerande i övrig utbildning hösten 2014 efter skola, program och kön

Skola Program/kurs	Utbildnings- område	Studie- år	Antal			Procent	
			Totalt	Kvinnor	Män	Kvinnor	Män
Ålands folkhögskola			56	32	24	57,1	42,9
Hantverkslinjen	Annat	2	8	7	1	87,5	12,5
Naturfotolinjen	Annat	1	10	7	3	70,0	30,0
NYAlinjen	Annat	1	38	18	20	47,4	52,6

Källa: ÅSUB Utbildningsstatistik

Tabell 5. Studerande i Högskolan på Åland hösten 2014 efter utbildningstyp, program och kön

Utbildningstyp Program/kurs	Utbildnings- område	Studie- år	Antal			Procent	
			Totalt	Kvinnor	Män	Kvinnor	Män
Totalt			490	170	320	34,7	65,3
Examensinriktad utbildning			490	170	320	34,7	65,3
Elektroteknik	Teknisk	4	34	2	32	5,9	94,1
Företagsekonomi	Handel/samh	3,5	70	49	21	70,0	30,0
Hospitality management	Service	3,5	55	38	17	69,1	30,9
Informationsteknik	Teknisk	3,5-4	58	8	50	13,8	86,2
Maskinteknik	Teknisk	4,5	105	4	101	3,8	96,2
Sjöfart	Service	4,5	101	10	91	9,9	90,1
Vård	Hälso- o soc.v	3,5	67	59	8	88,1	11,9

Källa: ÅSUB Utbildningsstatistik

Tabell 6. Studerande hösten 2014 efter utbildningsnivå, utbildningsområde och kön

Utbildningsnivå Utbildningsområde	Antal			Procent	
	Totalt	Kvinnor	Män	Kvinnor	Män
Gymnasienivå och övrig utbildning	1 202	599	603	49,8	50,2
Allmänbildande	472	280	192	59,3	40,7
Pedagogisk	-	-	-	-	-
Humanistisk	11	7	4	63,6	36,4
Handel- och samhällsvetenskap	129	75	54	58,1	41,9
Naturvetenskap	-	-	-	-	-
Teknisk	176	16	160	9,1	90,9
Lant- och skogsbruk	-	-	-	-	-
Hälso- och socialvård	133	115	18	86,5	13,5
Servicebranscher	206	63	143	30,6	69,4
Annat	75	43	32	57,3	42,7
Högskolan på Åland	490	170	320	34,7	65,3
Allmänbildande	-	-	-	-	-
Pedagogisk	-	-	-	-	-
Humanistisk	-	-	-	-	-
Handel- och samhällsvetenskap	70	49	21	70,0	30,0
Naturvetenskap	-	-	-	-	-
Teknisk	197	14	183	7,1	92,9
Lant- och skogsbruk	-	-	-	-	-
Hälso- och socialvård	67	59	8	88,1	11,9
Servicebranscher	156	48	108	30,8	69,2
Annat	-	-	-	-	-

Källa: ÅSUB Utbildningsstatistik

Förstaårsstuderande i läroavtalsutbildning till närvårdare har medelåldern 39,7 år

Av skolorna har Lycéets studerande den lägsta medelåldern med 17,2 år. På Yrkesgymnasiet, där det finns ett antal utbildningsprogram för vuxna, är medelåldern högre, 20,7 år. Folkhögskolans elever har i år en lägre medelålder än i fjol, 20,2 år jämfört med 23,1.

Tabellerna 7–11 visar de studerandes medelålder och hemort. I tabell 7 gäller åldern samtliga studerande, medan den i tabell 8 och 9, som också innehåller uppgifter om årskurs, gäller de studerande på årskurs 1. För Högskolans del (tabell 10) visas dock inga årskurser. I en del fall saknas studerande på vissa årskurser i en flerårig utbildning. Detta kan bero på att utbildningen inte tar in nya studerande varje år, eller på att det ett visst år inte har funnits tillräckligt med sökande. I vissa fall finns det studerande bara på årskurs tre trots att en utbildning är ettårig, beroende på att denna utbildning utgör en påbyggnad eller fortsättning på en annan utbildning.

På studentlinjen och de flesta av Yrkesgymnasiets utbildningsprogram för unga är medelåldern i årskurs ett mellan 16 och 17 år. Högst är medelåldern för årskurs ett på läroavtalsutbildningen för närvårdare, 39,7 år, samt vuxenutbildningen för merkonomer, 34,6 år. På Folkhögskolan är medelåldern för NYA-linjens elever 16,3 år, medan motsvarande siffra för hantverkslinjens förstaårsstuderande är 40,3. Högskolans studerande har exakt samma medelålder i år som i fjol, 26,4 år. Endast på företagsekonomiprogrammet är medelåldern över 30 år och lägst är den på maskinteknik och hospitality management, 24,4 respektive 24,5 år. Medelåldern för de studerande är uträknad enligt deras ålder den 31.12.2014.

Tabell 7. Studerande hösten 2014 efter skola, medelålder och hemort

Skola	Totalt	Medel- ålder	Hemort, antal				Hemort, procent	
			Åland	Finland	Sverige	Övriga	Åland	Utanför Åland
Totalt	1 692		1 384	188	117	3	81,8	18,2
Ålands lyceum	472	17,2	466	4	1	1	98,7	1,3
Ålands yrkesgymnasium	674	20,7	599	70	5	-	88,9	11,1
Ålands folkhögskola	56	20,2	47	1	8	-	83,9	16,1
Högskolan på Åland	490	26,4	272	113	103	2	55,5	44,5

Not: Medelålder av alla studerande.

Källa: ÅSUB Utbildningsstatistik

Drygt 100 studerande från såväl Finland som Sverige studerar på Högskolan

Drygt fyra femtedelar av de studerande har hemort på Åland. Med hemort i denna statistik avses de studerandes hemort vid antagningen till respektive utbildning. Lycéet och Folkhögskolan har endast några få studerande utifrån, Lycéet främst från Finland och Folkhögskolan främst från Sverige. På Yrkesgymnasiet går 75 personer från orter utanför Åland, vilket utgör 11 procent av de studerande där, och 70 av dem kommer från Finland. Högskolan har den största andelen studerande utifrån, 44 procent, eller 218 av 490 personer och också här är något flera från Finland än från Sverige.

Tabell 8. Studerande på gymnasienivå hösten 2014 efter utbildningsnivå, program, årskurs, medelålder och hemort

Nivå Skola Program/kurs	Totalt	Årskurs			Medel- ålder i åk 1	Hemort, antal	Hemort, procent					
		1	2	3			Åland	Finland	Sverige	Övriga	Åland Utanför Åland	
Totalt	1 146	426	370	323	27	18,9	1 065	74	6	1	92,9	7,1
Allmänbildande gymnasieutbildning												
Ålands lyceum	472	152	161	136	23	16,1	466	4	1	1	98,7	1,3
Studentlinje	472	152	161	136	23	16,1	466	4	1	1	98,7	1,3
Grundläggande yrkesutbildning												
Ålands yrkesgymnasium	674	274	209	187	4	20,5	599	70	5	-	88,9	11,1
Företagsekonomi	69	21	29	19	-	17,1	67	2	-	-	97,1	2,9
Företagsekonomi, vuxen	26	21	-	5	-	34,6	26	-	-	-	100,0	-
Media och kommunikation	11	-	-	11	-	.	11	-	-	-	100,0	-
Hotell- och restaurang, inr. kock	69	27	17	25	-	16,5	53	15	1	-	76,8	23,2
Hotell- och restaurang, inr. servitör	14	-	8	6	-	.	11	3	-	-	78,6	21,4
Hotell- och rest, servitör, gymn. bas.	11	11	-	-	-	24,4	8	3	-	-	72,7	27,3
Närvårdare	40	20	20	-	-	16,4	39	1	-	-	97,5	2,5
Närvårdare, vux.	29	17	12	-	-	29,6	29	-	-	-	100,0	-
Närvårdare, läroavtal	19	10	9	-	-	39,7	19	-	-	-	100,0	-
Mentalhälsoarb. o. missbrukarvård	7	-	-	7	-	.	6	1	-	-	85,7	14,3
Mentalhälsoarb. o. missbrukarvård, vux.	9	-	9	-	-	.	8	1	-	-	88,9	11,1
Sjukvård och omsorg	13	-	-	13	-	.	13	-	-	-	100,0	-
Sjukvård och omsorg, vuxen	10	-	10	-	-	.	10	-	-	-	100,0	-
Vård och fostran av barn och unga	1	-	1	-	-	.	1	-	-	-	100,0	-
Vård o. fostran av barn o. unga, vux.	1	-	1	-	-	.	1	-	-	-	100,0	-
Äldreomsorg	1	-	-	1	-	.	1	-	-	-	100,0	-
Äldreomsorg, vux.	3	-	3	-	-	.	3	-	-	-	100,0	-
Samhällelig och social sektor	34	20	-	14	-	17,1	34	-	-	-	100,0	-
Fastighetsskötarsistent, spec. klass	6	3	3	-	-	18,7	6	-	-	-	100,0	-
Hotell, restaurang och café, spec. klass	9	3	4	2	-	17,0	7	2	-	-	77,8	22,2
Yrkesträning	19	2	5	8	4	17,0	18	1	-	-	94,7	5,3
Byggteknik	24	13	11	-	-	18,8	24	-	-	-	100,0	-
El- och datateknik, datorteknik	29	-	12	17	-	.	27	2	-	-	93,1	6,9
El- och datateknik, elteknik	25	17	-	8	-	17,2	24	1	-	-	96,0	4,0
Fordons- och transportteknik	37	13	9	15	-	16,3	36	1	-	-	97,3	2,7
Frisör	14	14	-	-	-	16,9	13	1	-	-	92,9	7,1
Verkstads- och produktionsteknik	19	9	10	-	-	16,2	18	1	-	-	94,7	5,3
VVS-montör	16	16	-	-	-	20,1	16	-	-	-	100,0	-
Sjöfart, vaktman	37	37	-	-	-	17,7	26	9	2	-	70,3	29,7
Sjöfart, däck- o maskinreparatör	16	-	6	10	-	.	7	9	-	-	43,8	56,3
Sjöfart, fartygselektriker	20	-	10	10	-	.	15	4	1	-	75,0	25,0
Vaktmaskinmästare	20	-	12	8	-	.	10	10	-	-	50,0	50,0
Vaktstyrman	16	-	8	8	-	.	12	3	1	-	75,0	25,0

Källa: ÅSUB Utbildningsstatistik

Under hälften av de studerande till däcks- och maskinreparatör är från Åland

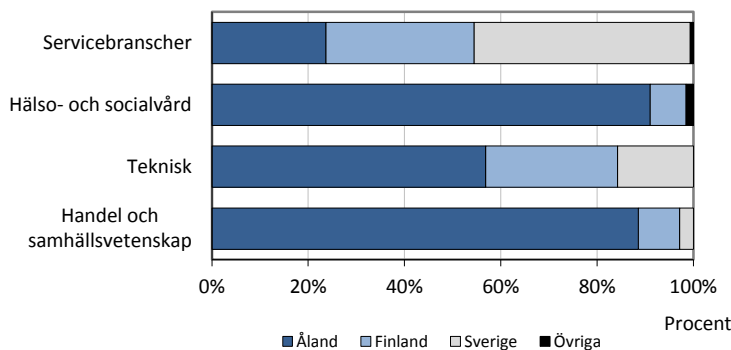
När det gäller fördelningen mellan åländska och icke-åländska studerande finns det stora skillnader mellan de olika programmen. På ett program på gymnasienivå är icke-ålännarna i majoritet. Det är däcks- och maskinreparatörprogrammet där 56 procent av de studerande kommer från Finland. På vaktmaskinmästarprogrammet finns tio ålänningar och tio finländare. Förutom sjöfartsprogrammen så är det främst hotell- och restaurangprogrammen som lockar studerande utifrån på gymnasienivå. På Folkhögskolan är åtta av tio elever på naturfotolinjen från Sverige och ytterligare en icke-ålännning går på NYAlinjen.

En knapp femtedel av Högskolans sjöfartsstuderande är ålänningar

På Högskolan har tre av de sju utbildningsprogrammen en majoritet av studerande från orter utanför Åland. Sjöfartsprogrammet har den största majoriteten icke-ålänningar, 83 procent, och de flesta kommer från Sverige. På hospitality management och maskinteknik har över 60 procent hemort utanför Åland. Maskinteknik lockar både svenskar och finländare medan de flesta icke-ålänningar på hospitality management kommer från Finland. Också elektroteknik har en stor andel studerande utifrån, 41 procent, medan informationsteknik, företagsekonomi och vård har runt 90 procent ålänningar bland sina studerande.

Om man ser till utbildningsområden så kommer drygt tre fjärdedelar av de högskolestuderande inom servicebranscherna från orter utanför Åland, vilket illustreras av nedanstående diagram. Också inom det tekniska området finns en stor andel icke-ålänningar, 43 procent. Däremot är ålännarna i stor majoritet både inom handel och samhällsvetenskap samt hälso- och socialvård.

Studerande i Högskolan på Åland hösten 2014 efter utbildningsområde och hemort



Källa: ÅSUB Utbildningsstatistik

Totalt, d.v.s. inom alla utbildningsnivåer sammanlagt, finns den största andelen icke-åländska studerande inom servicebranscherna, där nästan hälften kommer från Finland eller Sverige. Också det tekniska området lockar ett betydande antal studerande utifrån, 95 personer eller en fjärdedel av alla studerande inom området. Detta visas i *tabell 11*. Ingen kommer till Åland för att studera humanistiska ämnen och väldigt få väljer att läsa allmänbildande eller hälso- och socialvårdsämnen här.

Tabell 9. Studerande i övrig utbildning hösten 2014 efter skola, program, årskurs, medelålder och hemort

Skola Program/kurs	Totalt	Årskurs		Medel- ålder i år	Hemort, antal				Hemort, procent	
		1	2		Åland	Finland	Sverige	Övriga	Åland	Utanför Åland
Ålands folkhögskola	56	51	5	18,8	47	1	8	-	83,9	16,1
Hantverkslinjen	8	3	5	40,3	8	-	-	-	100,0	-
Naturfotolinjen	10	10	-	21,8	2	-	8	-	20,0	80,0
NYAlinjen	38	38	-	16,3	37	1	-	-	97,4	2,6

Källa: ÅSUB Utbildningsstatistik

Tabell 10. Studerande i Högskolan på Åland hösten 2014 efter program, medelålder och hemort

Utbildningstyp Program/kurs	Totalt	Medel- ålder	Hemort, antal				Hemort, procent	
			Åland	Finland	Sverige	Övriga	Åland	Utanför Åland
Totalt	490	26,4	272	113	103	2	55,5	44,5
Examensinriktad utbildning								
Elektroteknik	34	25,1	20	11	3	-	58,8	41,2
Företags ekonomi	70	31,3	62	6	2	-	88,6	11,4
Hospitality management	55	24,5	20	32	3	-	36,4	63,6
Informationsteknik	58	26,2	51	4	3	-	87,9	12,1
Maskinteknik	105	24,4	41	39	25	-	39,0	61,0
Sjöfart	101	25,7	17	16	67	1	16,8	83,2
Vård	67	28,3	61	5	-	1	91,0	9,0

Källa: ÅSUB Utbildningsstatistik

Tabell 11. Studerande hösten 2014 efter utbildningsområde, medelålder och hemort

Utbildningsområde	Totalt	Medel- ålder	Hemort, antal				Hemort, procent	
			Åland	Finland	Sverige	Övriga	Åland	Utanför Åland
Totalt	1 692	21,4	1 384	188	117	3	81,8	18,2
Allmänbildande	472	17,2	466	4	1	1	98,7	1,3
Pedagogisk	-	.	-	-	-	-	-	-
Humanistisk	11	18,3	11	-	-	-	100,0	-
Handel- och samhällsvetenskap	199	24,8	189	8	2	-	95,0	5,0
Naturvetenskap	-	.	-	-	-	-	-	-
Teknisk	373	21,8	278	63	32	-	74,5	25,5
Lant- och skogsbruk	-	.	-	-	-	-	-	-
Hälso- och socialvård	200	27,9	191	8	-	1	95,5	4,5
Servicebranscher	362	21,3	184	103	74	1	50,8	49,2
Annat	75	19,8	65	2	8	-	86,7	13,3

Not: Medelålder av alla studerande.

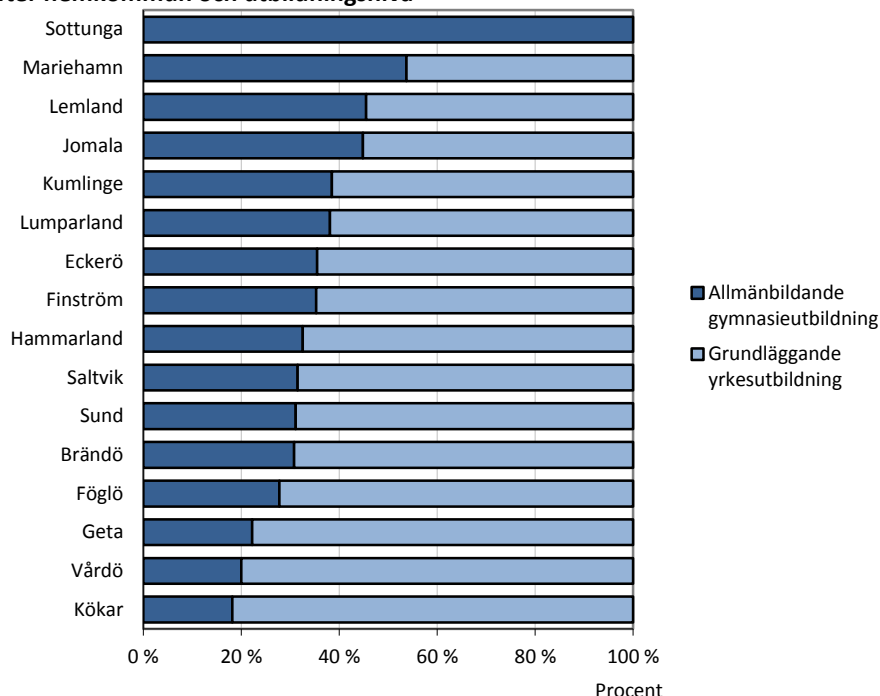
Källa: ÅSUB Utbildningsstatistik

Av de åländska studerande på gymnasienivå går 56 procent yrkesutbildning

På Lycéet finns studerande från alla åländska kommuner, medan en kommun inte är representerad i Yrkesgymnasiet. Detta framgår av *tabell 12* som visar de studerandes hemort mera i detalj. Både på Lycéet och Yrkesgymnasiet kommer en större del av ålänningarna från landsbygden än från Mariehamn, men skillnaden är större i Yrkesgymnasiet där knappt en tredjedel av de åländska studerande är från staden. Högskolan har studerande från alla kommuner utom två och drygt hälften kommer från Mariehamn.

Diagrammet nedan visar hur de studerande från de åländska kommunerna på gymnasienivå fördelar sig mellan allmänbildande och yrkesutbildning. För hela Åland är andelen som går i yrkesutbildning 56 procent. På landsbygden är andelen 61 procent och i skärgården 70 procent. För Mariehamn är fördelningen 46 procent i yrkesutbildning och 54 procent i allmänbildande.

**Åländska studerande på gymnasienivå hösten 2014
efter hemkommun och utbildningsnivå**



Källa: ÅSUB Utbildningsstatistik

Närmare 15 personer från såväl Borgå som Raseborg studerar på Högskolan

Av de 70 finländska studerande på Yrkesgymnasiet kommer 13 från Raseborg och 7 från vardera Ingå och Pargas. Fem är från Sverige. Lycéet har fyra studerande från Finland, en från Sverige och en från Sydafrika. I Folkhögskolan går en elev från Finland och åtta från Sverige. Bland Högskolans 113 studerande från Finland är Borgå och Raseborg de vanligaste hemorterna med 13–14 personer vardera. Högskolan har 103 studerande från Sverige, en från Litauen och en från Tyskland.

Tabell 12. Studerande hösten 2014 efter hemort, utbildningsnivå och skola

Hemort	Totalt	Högskolan på Åland	Gymnasienivå			Övr. utbildn. Folkhög- skolan
			Totalt	Ålands lyceum	Ålands yrkesgymn.	
Totalt	1 692	490	1 146	472	674	56
Åland	1 384	272	1 065	466	599	47
Brändö	19	5	13	4	9	1
Eckerö	42	10	31	11	20	1
Finström	128	22	102	36	66	4
Föglö	19	1	18	5	13	-
Geta	16	5	9	2	7	2
Hammarland	57	8	43	14	29	6
Jomala	212	34	174	78	96	4
Kumlinge	19	6	13	5	8	-
Kökar	11	-	11	2	9	-
Lemland	112	17	88	40	48	7
Lumparland	25	3	21	8	13	1
Saltvik	80	6	73	23	50	1
Sottunga	4	1	3	3	-	-
Sund	60	12	45	14	31	3
Vårdö	15	-	15	3	12	-
Mariehamn	565	142	406	218	188	17
Landskomm.	819	130	659	248	411	30
- Landsbygden	732	117	586	226	360	29
- Skärgården	87	13	73	22	51	1
Finland	188	113	74	4	70	1
Borgå	20	14	5	1	4	1
Esbo	7	5	2	-	2	-
Hangö	5	1	4	-	4	-
Helsingfors	7	7	-	-	-	-
Ingå	7	-	7	-	7	-
Jakobstad	6	5	1	-	1	-
Kimitoön	6	2	4	-	4	-
Korsnäs	5	3	2	-	2	-
Kyrkslätt	5	4	1	-	1	-
Lovisa	13	7	6	-	6	-
Malax	7	4	3	-	3	-
Närpes	6	5	1	-	1	-
Pargas	4	6	10	3	7	-
Raseborg	26	13	13	-	13	-
Vasa	8	5	3	-	3	-
Vörå	4	3	1	-	1	-
Åbo	9	8	1	-	1	-
Övriga finl. komm.	31	21	10	-	10	-
Sverige	117	103	6	1	5	8
Övriga länder	3	2	1	1	-	-
Litauen	1	1	-	-	-	-
Sydafrika	1	-	1	1	-	-
Tyskland	1	1	-	-	-	-

Källa: ÅSUB Utbildningsstatistik

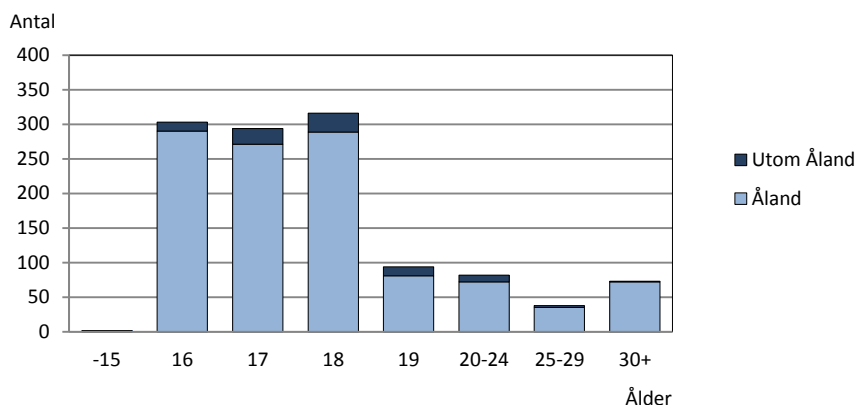
Drygt 190 av de studerande på gymnasienivå och i övrig utbildning är över 20 år

Nedanstående diagram visar åldersfördelningen bland de studerande, dels på gymnasienivå och i övrig utbildning, dels på Högskolan. *Tabell 13* redovisar även könsfördelningen i de olika åldersgrupperna. På gymnasienivå och i övrig utbildning dominerar 16–19-åringarna, men 190 personer är 20 år eller äldre. Männerna är i majoritet i åldrarna 16–18 år, medan kvinnorna dominerar i de äldre åldersgrupperna.

Större andel kvinnor i de äldre åldersgrupperna på Högskolan

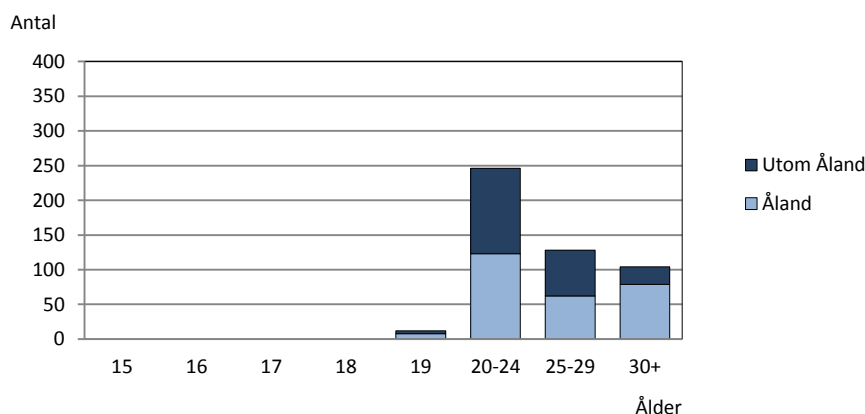
Hälften av de som går i Högskolan är 20–24 år och en dryg fjärdedel är 25–29. Högskolans studerande med hemort utanför Åland är lika många som ålänningarna i åldersgrupperna 20–24 år och 25–29 år, medan de utgör endast en fjärdedel av de studerande som är 30 år eller äldre. Männerna är fler än kvinnorna i alla åldersgrupper, men kvinnornas andel stiger i de äldre åldersgrupperna. Av de studerande som är 30 år eller äldre är 44 procent kvinnor.

Studerande på gymnasienivå och i övrig utbildning hösten 2014 efter ålder och hemort



Källa: ÅSUB Utbildningsstatistik

Studerande i Högskolan på Åland hösten 2014 efter ålder och hemort



Källa: ÅSUB Utbildningsstatistik

Tabell 13. Studerande hösten 2014 efter ålder, utbildningsnivå, hemort och kön

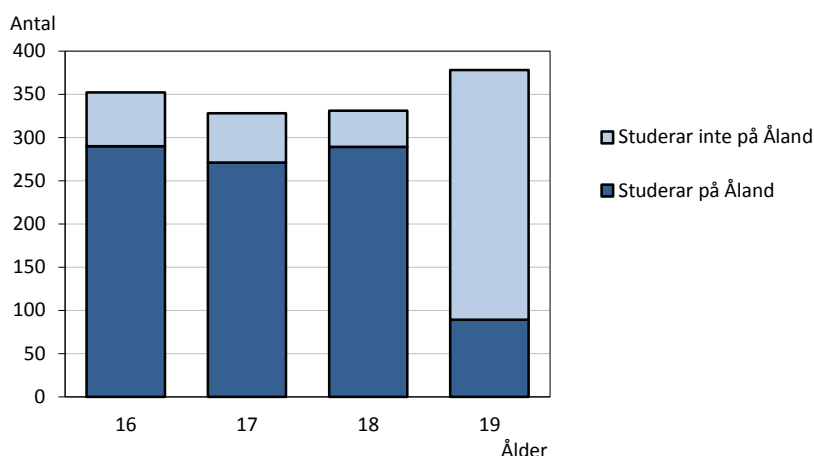
Nivå	Totalt	Ålder 31.12.2014							
		-15	16	17	18	19	20-24	25-29	30+
Hemort									
Kön									
Totalt	1 692	2	303	294	316	106	328	166	177
Kvinnor	769	2	139	142	140	56	118	66	106
Män	923	-	164	152	176	50	210	100	71
Åland	1 384	2	290	271	289	89	195	97	151
Kvinnor	694	2	135	136	135	47	83	54	102
Män	690	-	155	135	154	42	112	43	49
Utanför Åland	308	-	13	23	27	17	133	69	26
Kvinnor	75	-	4	6	5	9	35	12	4
Män	233	-	9	17	22	8	98	57	22
Gymnasienivå och övrig utbildning	1 202	2	303	294	316	94	82	38	73
Kvinnor	599	2	139	142	140	53	40	23	60
Män	603	-	164	152	176	41	42	15	13
Åland	1 112	2	290	271	289	81	72	35	72
Kvinnor	570	2	135	136	135	47	34	21	60
Män	542	-	155	135	154	34	38	14	12
Utanför Åland	90	-	13	23	27	13	10	3	1
Kvinnor	29	-	4	6	5	6	6	2	-
Män	61	-	9	17	22	7	4	1	1
Högskolan på Åland	490	-	-	-	-	12	246	128	104
Kvinnor	170	-	-	-	-	3	78	43	46
Män	320	-	-	-	-	9	168	85	58
Åland	272	-	-	-	-	8	123	62	79
Kvinnor	124	-	-	-	-	-	49	33	42
Män	148	-	-	-	-	8	74	29	37
Utanför Åland	218	-	-	-	-	4	123	66	25
Kvinnor	46	-	-	-	-	3	29	10	4
Män	172	-	-	-	-	1	94	56	21

Källa: ÅSUB Utbildningsstatistik

Drygt fyra femtedelar av de 16–18-åriga ålänningarna studerar på hemmaplan

Tabell 14 visar hur de studerande som har hemort på Åland fördelar sig på de åländska utbildningarna i olika åldrar. Som jämförelse anges också totalantalet personer bosatta på Åland i de olika åldersgrupperna. Runt 84 procent av de åländska 16–18-åringarna studerar på Åland hösten 2014. Det är en något större andel av männen än av kvinnorna som studerar på hemmaplan i denna ålder. Av 19-åringarna är det betydligt färre som går i skola på Åland, en knapp fjärdedel. Detta illustreras också av diagrammet nedan. Kategorin "studerar inte på Åland" omfattar både personer som studerar på annan ort och personer som inte studerar alls.

Studerande på Åland av de åländska 16-19-åringarna hösten 2014



Källa: ÅSUB Utbildningsstatistik

Åtta procent av de åländska 20–24-åringarna studerar på Högskolan på Åland

Ungefär hälften av de åländska kvinnorna i åldern 16–18 år går allmänbildande gymnasieutbildning på hemmaplan och knappt 30 procent studerar på Yrkesgymnasiet. Av de åländska männen i samma ålder går nästan hälften en grundläggande yrkesutbildning på Åland och 35 procent läser på Lycéet. Knappt fyra procent av åldersgruppen går i Folkhögskolan. Av de åländska 20–24-åringarna studerar åtta procent på Högskolan och andelen är något högre för männen än för kvinnorna.

Vissa brister i dessa jämförelser kan finnas på grund av att totalantalet i åldersgrupperna i tabell 14 gäller den 1 januari medan antalet studerande gäller september och mindre förändringar därför kan ha skett genom in- och utflyttning. Därtill är det möjligt att de uppgifter om de studerandes hemort som finns i underlagsmaterialet för statistiken i vissa fall avviker från den officiella uppgiften i befolkningsregistret.

Tabell 14. Åländska studerande i åländsk utbildning hösten 2014 efter ålder, utbildningsnivå och kön

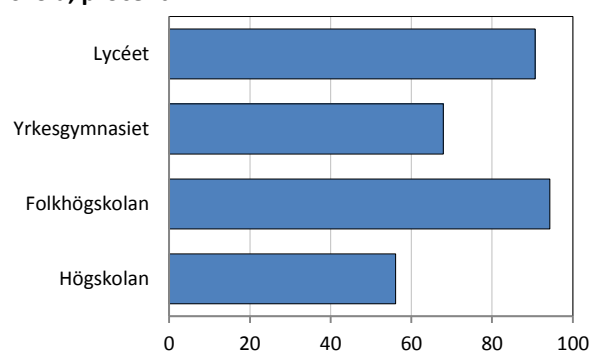
Kön	Totalt	Ålder 31.12.2014								
		15-59	15	16	17	18	19	20-24	25-29	30-59
Utbildningsnivå										
Invånare totalt på Åland i de olika åldersgrupperna 1.1.2014	16 173	331	352	328	331	378	1 545	1 548	11 360	
Kvinnor	7 979	153	169	172	161	188	713	711	5 712	
Män	8 194	178	183	156	170	190	832	837	5 648	
Studerande med hemort på Åland	1 384	2	290	271	289	89	195	97	151	
Allmänbildande gymnasieutbildning	466	2	135	145	146	34	4	-	-	
Grundläggande yrkesutbildning	599	-	127	121	139	45	65	35	67	
Högskolan på Åland	272	-	-	-	-	8	123	62	79	
Övrigt	47	-	28	5	4	2	3	-	5	
Kvinnor	694	2	135	136	135	47	83	54	102	
Allmänbildande gymnasieutbildning	276	2	78	85	84	25	2	-	-	
Grundläggande yrkesutbildning	270	-	45	48	49	22	30	21	55	
Högskolan på Åland	124	-	-	-	-	-	49	33	42	
Övrigt	24	-	12	3	2	-	2	-	5	
Män	690	-	155	135	154	42	112	43	49	
Allmänbildande gymnasieutbildning	190	-	57	60	62	9	2	-	-	
Grundläggande yrkesutbildning	329	-	82	73	90	23	35	14	12	
Högskolan på Åland	148	-	-	-	-	8	74	29	37	
Övrigt	23	-	16	2	2	2	1	-	-	
Procentuell andel av invånarna i respektive åldersgrupp som studerar på de olika nivåerna totalt	8,6	0,6	82,4	82,6	87,3	23,5	12,6	6,3	1,3	
Allmänbildande gymnasieutbildning	2,9	0,6	38,4	44,2	44,1	9,0	0,3	-	-	
Grundläggande yrkesutbildning	3,7	-	36,1	36,9	42,0	11,9	4,2	2,3	0,6	
Högskolan på Åland	1,7	-	-	-	-	2,1	8,0	4,0	0,7	
Övrigt	0,3	-	8,0	1,5	1,2	0,5	0,2	-	0,0	
Kvinnor	8,7	1,3	79,9	79,1	83,9	25,0	11,6	7,6	1,8	
Allmänbildande gymnasieutbildning	3,5	1,3	46,2	49,4	52,2	13,3	0,3	-	-	
Grundläggande yrkesutbildning	3,4	-	26,6	27,9	30,4	11,7	4,2	3,0	1,0	
Högskolan på Åland	1,6	-	-	-	-	-	6,9	4,6	0,7	
Övrigt	0,3	-	7,1	1,7	1,2	-	0,3	-	0,1	
Män	8,4	-	84,7	86,5	90,6	22,1	13,5	5,1	0,9	
Allmänbildande gymnasieutbildning	2,3	-	31,1	38,5	36,5	4,7	0,2	-	-	
Grundläggande yrkesutbildning	4,0	-	44,8	46,8	52,9	12,1	4,2	1,7	0,2	
Högskolan på Åland	1,8	-	-	-	-	4,2	8,9	3,5	0,7	
Övrigt	0,3	-	8,7	1,3	1,2	1,1	0,1	-	-	

Källa: ÅSUB Utbildningsstatistik

Drygt 90 procent av de sökande till Lycéet antogs

Lycéet antog 91 procent av de sökande, Yrkesgymnasiet 68 procent, Folkhögskolan 94 procent och Högskolan 56 procent, vilket illustreras av diagrammet nedan. I tabell 15 och 16 ser man hur situationen var på de olika utbildningsprogrammen. Siffrorna för antalet antagna gäller de som antagits under sommaren. Att antalet aktiva på vissa program överstiger antalet antagna kan bero på dels att ytterligare studerande antagits på hösten, dels att personer som antagits tidigare år har haft studieuppehåll och påbörjat studierna först denna höst. Antalet sökande omfattar endast de personer som hade studieprogrammet som förstahandsval. Siffrorna kommer från den gemensamma elevintagningen för de program och linjer som ingår i denna och direkt från skolorna gällande övriga program.

Andel antagna av sökande hösten 2014 efter skola, procent



Källa: ÅSUB Utbildningsstatistik

Störst konkurrens om studieplatserna på frisör- och vuxennärvårdarprogrammen

Vissa utbildningsprogram på Yrkesgymnasiet hade fler studieplatser än sökande. Detta gäller den gymnasiebaserade utbildningen till servitör, läroavtalsutbildningen för närvårdare, specialutbildningen inom hotell och restaurang samt programmet för verkstads- och produktionsteknik. Andra utbildningsprogram hade betydligt flera sökande än studieplatser och störst var konkurrensen på närvårdarprogrammet för vuxna samt frisörprogrammet, där det var mera än två sökande per studieplats. På Folkhögskolans NYAlinjen fanns 40 studieplatser och 23 sökte dit under sommaren. Senare sökte ytterligare 19 personer och 38 stycken påbörjade studierna på hösten.

Totalt 2,2 sökande per studieplats på Högskolan

På Högskolan fanns det 367 sökande till de 168 studieplatserna, vilket innebär 2,2 sökande per plats. Populärast var utbildningsprogrammen för vård och företagsekonomi, vilka hade över 3 sökande per studieplats. Till sjöfartsprogrammet antogs hälften av de sökande medan maskinteknik och hospitality management antog två tredjedelar. Att antalet aktiva understiger antalet mottagna studieplatser kan bero på att de antagna har beviljats studieuppehåll, till exempel på hospitality management har nästan hälften av de antagna studieuppehåll första läsåret.

Tabell 15. Nya studieplatser, sökande och antagna på gymnasienivå och i övrig utbildning hösten 2014 efter skola och program

Skola Profil Program/kurs	Studie- platser	Sökande	Antagna	Aktiva	Sökande per studie- plats	Antagna, procent av sökande
Totalt	541	646	492	482	1,2	76,2
Ålands lyceum	170	172	156	152	1,0	90,7
Studentlinje	170	172	156	152	1,0	90,7
Ålands yrkesgymnasium	311	421	286	274	1,4	67,9
Företagsekonomi	22	37	22	21	1,7	59,5
Företagsekonomi, vuxen	20	38	24	21	1,9	63,2
Hotell- och restaurang, inr. kock	30	29	30	27	1,0	103,4
Hotell- och rest, servitör, gymn. bas.	16	15	15	11	0,9	100,0
Närvårdare	20	39	20	20	2,0	51,3
Närvårdare, vuxen	16	37	16	17	2,3	43,2
Närvårdare, läroavtal	14	11	10	10	0,8	90,9
Samhällelig och social sektor	22	25	19	20	1,1	76,0
Fastighetsskötarsistent, spec. klass	3	4	3	3	1,3	75,0
Hotell, restaurang och café, spec. klass	3	2	3	3	0,7	150,0
Yrkesträning	3	4	3	2	1,3	75,0
Byggteknik	16	24	11	13	1,5	45,8
El- och datateknik, elteknik	16	17	16	17	1,1	94,1
Fordons- och transportteknik	16	17	16	13	1,1	94,1
Frisör	14	30	14	14	2,1	46,7
Verkstads- och produktionsteknik	16	8	10	9	0,5	125,0
VVS-montör	16	31	16	16	1,9	51,6
Sjöfart	48	53	38	37	1,1	71,7
Ålands folkhögskola	60	53	50	56	0,9	94,3
Hantverkslinjen	12	15	13	8	1,3	86,7
Naturfotolinjen	8	15	11	10	1,9	73,3
NYAlinjen	40	23	26	38	0,6	113,0

Källa: ÅSUB Utbildningsstatistik

Tabell 16. Nya studieplatser, sökande och antagna på Högskolan på Åland hösten 2014 efter program

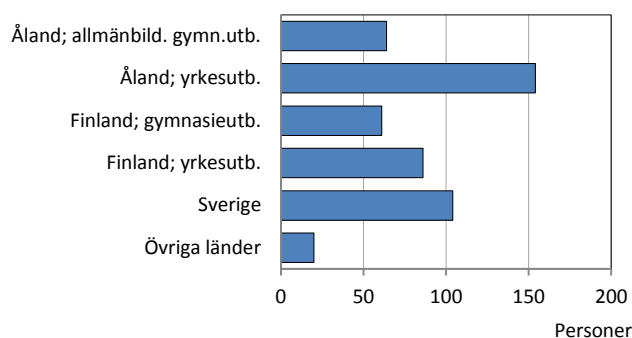
Program/kurs	Studie- platser	Sökande	Antagna	Mottagna studie- platser	Aktiva	Sökande per studie- plats	Antagna, procent av sökande
Totalt	168	367	206	177	128	2,2	56,1
Elektroteknik	24	36	30	25	19	1,5	83,3
Företagsekonomi	24	71	33	26	18	3,0	46,5
Hospitality management	24	64	41	35	18	2,7	64,1
Informationsteknik	24	32	25	22	17	1,3	78,1
Maskinteknik	24	36	24	22	19	1,5	66,7
Sjöfart	24	47	23	21	17	2,0	48,9
Vård	24	81	30	26	20	3,4	37,0

Källa: ÅSUB Utbildningsstatistik

Under hälften av Högskolans studerande har avlagt tidigare utbildning på Åland

I *tabell 17* kan man se i vilka åländska skolor de studerande på Högskolan tidigare utbildat sig, vilken typ av utbildning de studerande från finländska skolor har samt i vilka övriga länder Högskolans studerande har fått sin tidigare utbildning. Man bör notera att statistiken visar landet där den tidigare utbildningens skola finns, vilket inte behöver sammanfalla med den studerandes hemort vid antagningen, bl.a. för att utbildningen kan ha avlagts för ett antal år sedan och byte av hemort kan ha skett efter det. Nästan 45 procent av Högskolans studerande har avlagt tidigare utbildning på Åland, 30 procent i Finland och 21 procent i Sverige. Av de studerande med åländsk utbildning kommer drygt 70 procent från yrkesutbildning och 30 procent från allmänbildande gymnasieutbildning. Av de som gått tidigare utbildning i Finland kommer 58 procent från yrkesutbildning. Diagrammet nedan visar hur Högskolans studerande fördelar sig på tidigare studieland och, för de med åländsk eller finländsk utbildning, på utbildningstyp.

De studerande vid Högskolan på Åland hösten 2014 efter tidigare utbildning och skolans land



Källa: ÅSUB Utbildningsstatistik

Allmänbildande gymnasieutbildning vanligare som bakgrund för de äldre studerande

Av de som kommit till Högskolan efter åländsk eller finsk allmänbildande gymnasieutbildning är drygt hälften kvinnor, medan det är en betydande manlig majoritet bland de som avlagt yrkesutbildning. Bland Högskolans äldre studerande med tidigare åländsk eller finsk utbildning finns en högre andel personer med allmänbildande gymnasieutbildning som grund än bland de yngre åldersgrupperna. Ungefär 46 procent av de som är 30 år eller äldre med tidigare utbildning på Åland eller i Finland kommer från en allmänbildande gymnasieutbildning, medan samma sak gäller endast 30 procent av 20–24-åringarna. Nitton personer, tio män och nio kvinnor, har en tidigare utbildning från ett land utanför Norden och tio av dem är 30 år eller äldre.

Över hälften på företagsekonomi kommer från allmänbildande gymnasieutbildning

På maskinteknik och elektroteknik kommer en stor del av de studerande från yrkesutbildning, medan företagsekonomi och hospitality management i första hand läses av personer med allmänbildande gymnasieutbildning. Två tredjedelar av de som studerar sjöfart kommer från en utbildning i Sverige, men de som tidigare utbildat sig på Åland eller i Finland kommer till lika stora del från allmänbildande gymnasieutbildning som yrkesutbildning. Flest studerande med utbildning utanför Åland, Finland och Sverige har företagsekonomi och informationsteknik, fem personer vardera. Detta visar *tabell 18*.

Tabell 17. De studerande vid Högskolan på Åland hösten 2014 efter tidigare utbildning, skolans land, kön och åldersgrupp

Skolans land Typ av utbildning Läroinrättning	Totalt	Kön		Åldersgrupp			
		Kvinnor	Män	19	20-24	25-29	30+
Totalt	490	170	320	12	246	128	104
Norden	470	161	309	12	242	123	93
Åland	218	88	130	8	119	48	43
Allmänbildande gymnasieutb.	64	33	31	1	28	15	20
Ålands lyceum	64	33	31	1	28	15	20
Grundläggande yrkesutb.	154	55	99	7	91	33	23
Ålands handelsläroverk	14	7	7	-	6	2	6
Ålands hot.- o. rest.skola	18	10	8	-	11	4	3
Ålands naturbruksskola	3	2	1	-	3	-	-
Ålands sjöfartsläroverk	1	-	1	-	-	-	1
Ålands sjömansskola	30	2	28	-	19	9	2
Ålands vårdinstitut	8	8	-	-	4	2	2 ¹
Ålands yrkesgymnasium	45	14	31	7	33	2	3
Ålands yrkesskola	35	12	23	-	15	14	6
Finland	147	57	90	4	86	31	26
Gymnasieutbildning	61	35	26	2	34	13	12
Yrkesutbildning	86	22	64	2	52	18	14
Sverige	104	15	89	-	37	44	23
Island	1	1	-	-	-	-	1
Övriga Europa	12	6	6	-	3	3	6
Frankrike	1	-	1	-	-	-	1
Lettland	1	1	-	-	1	-	-
Polen	3	1	2	-	1	1	1
Rumänien	1	1	-	-	-	-	1
Ryssland	3	2	1	-	-	1	2
Tyskland	2	-	2	-	1	1	-
Ukraina	1	1	-	-	-	-	1
Afrika	1	-	1	-	-	-	1
Gambia	1	-	1	-	-	-	1
Amerika	2	-	2	-	1	-	1
USA	2	-	2	-	1	-	1
Asien	4	3	1	-	-	2	2
Bangladesh	1	-	1	-	-	1	-
Filippinerna	1	1	-	-	-	-	1
Indonesien	1	1	-	-	-	-	1
Kina	1	1	-	-	-	1	-

Not: En man ingår endast i totalen då han antagits på dispens.

Källa: ÅSUB Utbildningsstatistik

Tabell 18. De studerande vid Högskolan på Åland hösten 2014 efter tidigare utbildning, skolans land och utbildningsprogram vid Högskolan på Åland

Utbildningsprogram vid Högskolan på Åland	Totalt	Åland		Finland		Sverige	Övr. länder
		Gymnasie- utbildn.	Yrkes- utbildn.	Gymnasie- utbildn.	Yrkes- utbildn.		
Totalt	490	64	154	61	86	104	20
Elektroteknik	34	5	13	1	11	3	1
Företags ekonomi	70	24	17	13	7	4	5
Hospitality management	55	5	8	25	12	2	3
Informationsteknik	58	12	29	3	5	3	5
Maskinteknik	105	3	37	5	38	21	1
Sjöfart	101	6	13	10	3	67	2
Vård	67	9	37	4	10	4	3

Not: En studerande på Informationsteknik ingår endast i totalen då han antagits på dispens.

Källa: ÅSUB Utbildningsstatistik

Minskande studerandeantal i Yrkesgymnasiet

Följande tre tabeller och ett diagram jämför studerandeantalet över tiden.

Yrkesgymnasiets antal har minskat varje år sedan starten 2011 då det var 820 personer mot årets 674. Samtidigt var Lycéets elevantal 2013 det högsta sedan 1972 och i år ligger det på samma nivå. Folkhögskolan visar ett ökande elevantal varje år sedan 2011 och har nu kommit upp till den nivå på runt 50–60 elever som den hade nästan alla år under 2000-talets första decennium. I *tabell 21* visas tidsserier för åren 2000–2014 gällande nivåer och utbildningsområden samt de studerandes hemort.

Högskolans utomåländska studerande har blivit färre

Högskolan har 2014 under 500 studerande för första gången sedan 2009.

Företagsekonomi, informationsteknik och sjöfart har färre studerande än under de senaste tre åren, medan framför allt vårdprogrammet visar ökande studerandeantal. Efter en kontinuerlig ökning av personer med hemort utanför Åland mellan 2005 och 2012 har Högskolans studerande utifrån minskat under de senaste åren. De åländska studerande har däremot hållit en jämn nivå.

Kvinnornas antal ökar i allmänbildande utbildning och minskar i yrkesutbildningen

Jämfört med 2005 är det antalet kvinnor som minskat inom den grundläggande yrkesutbildningen. Samtidigt har de blivit flera inom den allmänbildande gymnasieutbildningen. Om man ser på de studerandes hemort så var de från Finland runt 160 personer per år mellan 2005 och 2011, men 2012 ökade antalet till runt 190 och är fortfarande kvar på samma nivå. Svenskarnas antal fördubblades från 2005 till 2011, men det har minskat igen varje år sedan dess.

Tabell 19. Studerande på gymnasienivå och inom övrig utbildning efter skola hösten 2011–2014

Skola	2011	2012	2013	2014
Studerande totalt	1 314	1 278	1 232	1 202
Ålands lyceum	457	459	478	472
Ålands yrkesgymnasium	820	776	707	674
Ålands folkhögskola	37	43	47	56

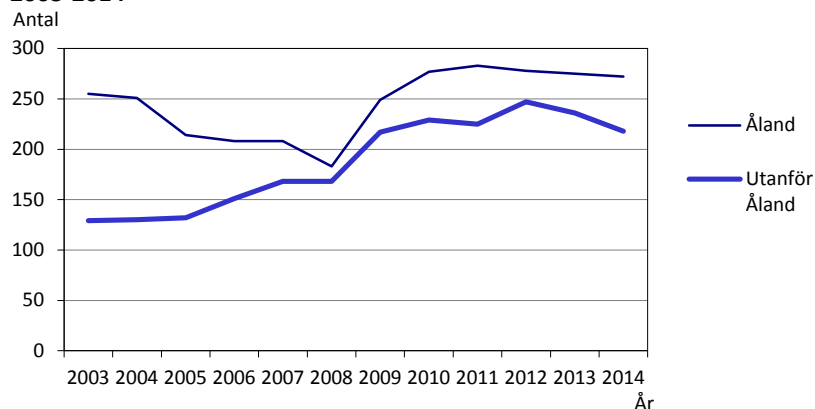
Källa: ÅSUB Utbildningsstatistik

Tabell 20. Studerande vid Högskolan på Åland efter utbildningsprogram hösten 2011–2014

Utbildningsprogram	2011	2012	2013	2014
Studerande totalt	508	525	511	490
Elektroteknik	30	36	21	34
Företagsekonomi	85	89	86	70
Hospitality management	55	63	52	55
Informationsteknik	67	60	60	58
Maskinteknik	105	106	105	105
Sjöfart	125	133	123	101
Vård	41	38	64	67

Källa: ÅSUB Utbildningsstatistik

Studering vid Högskolan på Åland efter hemort och år 2003-2014



Källa: ÅSUB Utbildningsstatistik

Tabell 21. Studerande efter nivå, kön, utbildningsområde och hemort 2000–2014

	2000	2005	2006	2007	2008	2009	2010	2011	2012	2013	2014
Nivå											
Studerande totalt	1 530	1 613	1 636	1 666	1 612	1 766	1 849	1 822	1 803	1 743	1 692
Allmänbildande gymn.utbildn	389	450	464	431	414	418	431	457	459	478	472
Grundläggande yrkesutbildn.	692	749	762	811	791	813	855	812	771	707	674
Högskoleutbildning på Åland	353	346	359	376	351	466	506	508	525	511	490
Övrigt	96	68	51	48	56	69	57	45	48	47	56
Kvinnor	756	790	800	810	776	859	873	859	803	791	769
Allmänbildande gymn.utbildn	237	251	252	239	235	259	256	277	268	279	280
Grundläggande yrkesutbildn.	320	356	385	404	390	391	398	386	333	297	287
Högskoleutbildning på Åland	120	135	135	142	115	175	184	172	174	182	170
Övrigt	79	48	28	25	36	34	35	24	28	33	32
Män	774	823	836	856	836	907	976	963	1 000	952	923
Allmänbildande gymn.utbildn	152	199	212	192	179	159	175	180	191	199	192
Grundläggande yrkesutbildn.	372	393	377	407	401	422	457	426	438	410	387
Högskoleutbildning på Åland	233	211	224	234	236	291	322	336	351	329	320
Övrigt	17	20	23	23	20	35	22	21	20	14	24
Utbildningsområde (inklusive Högskolan på Åland)											
Allmänbildande	400	450	464	431	414	418	431	457	459	478	472
Pedagogisk	-	-	-	-	-	-	-	-	-	-	-
Humanistisk	32	29	29	27	27	33	33	33	31	28	11
Handel- och samhällsvetenskap	182	195	192	230	191	250	242	288	249	210	199
Naturvetenskap	-	-	-	-	-	-	-	-	-	-	-
Teknisk	319	349	282	316	311	348	392	408	400	365	373
Lant- och skogsbruk	44	40	41	44	48	21	24	-	-	-	-
Hälsa- och socialvård	130	139	164	156	129	152	195	146	155	189	200
Servicebranscher	345	330	400	404	427	467	469	436	445	407	362
Annat	78	81	64	58	65	77	63	54	64	66	75
Hemort											
Åland	1 262	1 365	1 385	1 391	1 346	1 449	1 522	1 491	1 450	1 403	1 384
Mariehamn	560	574	577	549	560	607	644	620	595	579	565
Landsbygden	627	671	697	728	679	722	770	780	767	742	732
Skärgården	75	120	111	114	107	120	108	91	88	82	87
Utanför Åland	268	248	251	275	266	317	327	331	353	340	308
Finland	191	164	159	174	155	156	164	166	192	191	188
Sverige	68	78	86	94	110	150	157	155	151	139	117
Övriga länder	9	6	6	7	1	11	6	10	10	10	3

Not: I statistikuppgifterna har utbildningsområdet för vissa program ändrats år 2006 vilket innebär att siffrorna för teknik och service inte är jämförbara med tidigare år. Utbildningsnivån Allmänbildande gymnasieutbildning kallades före 2011 för Studieförberedande utbildning. Utbildningsnivån Grundläggande yrkesutbildning ersatt 2011 nivåerna Studieförberedande utbildning med yrkesprofil och Yrkesinriktad utbildning. Siffrorna för 2000-2010 visar sammanslagna siffror för dessa två nivåer.

Källa: ÅSUB Utbildningsstatistik

Fler kvinnor än män läser frivilliga språk

Hur många som läser språk under innevarande hösttermin på gymnasienivå och inom övrig utbildning redovisas i *tabell 22*. På Lycéet är engelska obligatoriskt för alla medan finska är valbart och läses av drygt 70 procent av de studerande. Det är en betydligt större andel av kvinnorna än männen som väljer finska. En tredjedel av Lycéets studerande läser spanska. Övriga språk som läses på Lycéet är tyska, franska och ryska. Alla språk har flera kvinnliga studerande än manliga.

Också vid de flesta studieprogrammen på Yrkesgymnasiet är engelska obligatoriskt, men alla har inte engelska under denna termin. Endast 45 personer, eller 7 procent, läser finska och ytterligare några enstaka personer läser franska, tyska eller spanska. Också på Yrkesgymnasiet är det flera kvinnor än män som studerar de frivilliga språken. På Folkhögskolan är frivillig engelska det enda främmande språket och det läses av en tredjedel av de studerande.

Tabell 22. Språkstudier på gymnasienivå och inom övrig utbildning hösten 2014 efter skola och kön

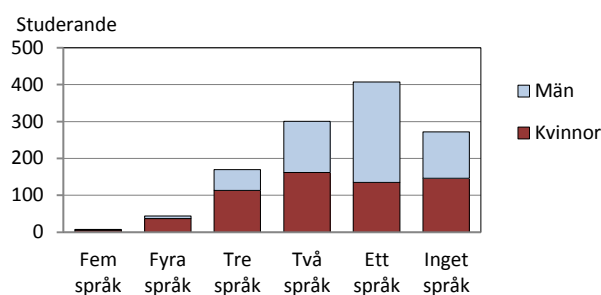
Språk	Totalt			Ål. lyceum			Ål. yrkesgymnasium			Ål. folkhögskola		
	Totalt	Kvinnor	Män	Totalt	Kvinnor	Män	Totalt	Kvinnor	Män	Totalt	Kvinnor	Män
Antal studerande efter studerat språk												
Engelska	920	446	474	472	280	192	429	156	273	19	10	9
Finska	379	248	131	334	211	123	45	37	8	-	-	-
Tyska	143	78	65	139	76	63	4	2	2	-	-	-
Franska	98	74	24	87	68	19	11	6	5	-	-	-
Spanska	158	107	51	157	107	50	1	-	1	-	-	-
Ryska	37	23	14	37	23	14	-	-	-	-	-	-
Andel												
Engelska	76,5	74,5	78,6	100,0	100,0	100,0	63,6	54,4	70,5	33,9	31,3	37,5
Finska	31,5	41,4	21,7	70,8	75,4	64,1	6,7	12,9	2,1	-	-	-
Tyska	11,9	13,0	10,8	29,4	27,1	32,8	0,6	0,7	0,5	-	-	-
Franska	8,2	12,4	4,0	18,4	24,3	9,9	1,6	2,1	1,3	-	-	-
Spanska	13,1	17,9	8,5	33,3	38,2	26,0	0,1	-	0,3	-	-	-
Ryska	3,1	3,8	2,3	7,8	8,2	7,3	-	-	-	-	-	-

Källa: ÅSUB Utbildningsstatistik

Över en femtedel av de studerande läser inte något språk denna termin

Av de studerande på gymnasienivå och inom övrig utbildning läser 23 procent inte något språk under denna termin, vilket kan jämföras med 15 procent i fjol. En tredjedel läser ett språk och majoriteten av dem är män, vilket nedanstående diagram visar. Det är flera kvinnor än män som studerar två eller flera språk. Totalt läser 25 procent två språk och 14 procent tre språk.

Antal studerade språk per studerande på gymnasienivå och inom övrig utbildning hösten 2014



Källa: ÅSUB Utbildningsstatistik

Drygt 60 personer har studieuppehåll från Högskolan

Under höstterminen 2014 har 2 studerande studieuppehåll från Lycéet, 20 från Yrkesgymnasiet och 63 från Högskolan. På Yrkesgymnasiet är två tredjedelar av de absentieanmälda män och det är grundutbildningen i sjöfart samt fordons- och transportteknik som har de flesta studieuppehållen. Detta visar *tabell 23 och 24*. På Högskolan är nästan hälften av de studerande med uppehåll kvinnor. Hospitality management har det största antalet absentieanmälda, 19 stycken, men på alla program finns personer med studieuppehåll. Studerande vid Högskolan har möjlighet att anhålla om studieuppehåll för två år och huvudorsakerna är militärtjänstgöring, arbetspraktik eller föräldraledighet. Högskolan tar emot utbytesstuderande för kortare eller längre perioder och under hösten 2014 går sju utbytesstuderande på Högskolan.

Tabell 23. Inskrivna studerande med studieuppehåll på gymnasienivå och inom övrig utbildning hösten 2014 efter utbildningsnivå, skola, utbildningsprogram och kön

Nivå	Totalt	Kvinnor	Män
Skola			
Program/linje			
Totalt	22	8	14
Gymnasienivå	22	8	14
Allmänbildande gymnasieutbildning	2	1	1
Ålands lyceum	2	1	1
Studentlinje	2	1	1
Grundläggande yrkesutbildning	20	7	13
Ålands yrkesgymnasium	20	7	13
Företagsekonomi	1	-	1
Hotell- och restaurang, inr. servitör	1	1	-
Närvårdare	1	-	1
Handikappomsorg, vuxen	1	1	-
Sjukvård och omsorg, vuxen	1	1	-
El- och datateknik, datorteknik	1	-	1
El- och datateknik, elteknik	1	-	1
Fordons- och transportteknik	4	1	3
Frisör	1	1	-
Verkstads- och produktionsteknik	1	-	1
Sjöfart	5	1	4
Sjöfart, däck- o maskinreparatör	1	-	1
Sjöfart, fartygselektriker	1	1	-
Övrig utbildning	-	-	-
Ålands folkhögskola	-	-	-

Källa: ÅSUB Utbildningsstatistik

Tabell 24. Inskrivna studerande med studieuppehåll i Högskolan på Åland hösten 2014 efter utbildningsprogram och kön

Program/kurs	Totalt	Kvinnor	Män
Totalt	63	30	33
Elektroteknik	3	-	3
Företagsekonomi	11	7	4
Hospitality management	19	10	9
Informationsteknik	2	2	-
Maskinteknik	7	-	7
Sjöfart	11	1	10
Vård	10	10	-

Källa: ÅSUB Utbildningsstatistik

Färre datorer

Tabell 25 innehåller uppgifter om skolornas datautrustning detta läsår och tabell 26 presenterar utvecklingen från 2001 till 2014. Då både Högskolan och Yrkesgymnasiet minskat antalet datorer i bruk jämfört med fjolåret så har antalet studerande per dator sammantaget ökat från 1,2 till 1,4. Både Yrkesgymnasiet och Folkhögskolan har dock en studerande per dator medan motsvarande siffra för Lycéet är 1,8 och Högskolan 2,1. Totalt finns nästan 1 200 datorer i bruk.

Tabell 25. Datorer och nätanslutningar efter skola hösten 2014

	Totalt	Högskolan	Lycéet	Yrkesgymn.	Folkhögsk.
Antal datorer					
I bruk (inkl. bärbara)	1 196	230	261	654	51
Har anskaffats (som nya) 2012 eller senare	731	90	183	454	4
Datateknisk utrustning som främst används för undervisning och studier					
Stationära datorer	439	115	3	299	22
Bärbara datorer	485	3	197	285	-
Interaktiva tavlor	40	6	12	22	-
Studerande per dator	1,4	2,1	1,8	1,0	1,1
Internetanslutning					
Fast nätförbindelse	4	1	1	1	1
ADSL-anslutn. (bredband)	-	-	-	-	-
Trådlöst bredband (t.ex. WLAN)	3	-	1	1	1
ISDN-förbindelse	-	-	-	-	-
Modem	-	-	-	-	-

Not: När det gäller nätverk och internetanslutning, betyder "1" att skolan har ifrågavarande nätverk eller anslutning.

Talet "studerande per dator" har räknats fram som antal studerande/datorer i bruk.

En del av datorerna vid Lycéet och Yrkesgymnasiet används gemensamt av de studerande vid båda skolor.

Källa: ÅSUB Utbildningsstatistik

Tabell 26. Datorer och nätanslutningar hösten 2001–2014

	2001	2002	2003	2004	2005	2006	2007	2008	2009	2010	2011	2012	2013	2014
Datorer														
Datorer i bruk	728	757	822	875	898	894	887	1 005	1 067	1 030	1 134	1 317	1 397	1 196
Används främst för undervisn. o. studier	564	601	622	662	729	722	694	763	832	784	1 034	1 247	959	924
Studerande per dator	2,0	2,0	1,9	1,8	1,8	1,8	1,9	1,6	1,7	1,8	1,6	1,4	1,2	1,4
Antal läroinrättningar med olika Internetanslutningar														
Fast förbindelse	9	8	7	7	7	8	8	7	8	8	3	3	3	4
ADSL (bredband)	-	1	1	2	2	3	1	2	1	1	1	1	1	-
Trådlöst bredband (t.ex. WLAN)	-	-	-	-	-	-	-	2	2	7	3	3	4	3
ISDN	1	1	1	-	-	-	-	-	-	-	-	-	-	-
Modem	2	2	1	1	1	-	-	-	-	-	-	-	-	-

Not: Talet "studerande per dator" har räknats fram som antal studerande/datorer i bruk.

Genom sammanslagning till Ålands yrkesgymnasium minskade antalet skolor hösten 2011.

Källa: ÅSUB Utbildningsstatistik

ÅS
UP



Ålandsvägen 26
PB 1187
AX - 22 111 MARIEHAMN